




3 PLANTA DE DEMOLIÇÃO - ETAPA 01
ESCALA: 1/50

4 CORTE AA' - DEMOLIÇÃO
ESCALA: 1/50











6 CORTE CC' - DEMOLIÇÃO

5 CORTE BB' - DEMOLIÇÃO
ESCALA: 1/50

7 CORTE DD' - DEMOLIÇÃO
ESCALA: 1/50

QUADRO DE DEMOLIÇÃO		
 PISO	 PAREDE	 TETO
PISO		
1	DEMOLIÇÃO DE REVESTIMENTO CERÂMICO	
2	DEMOLIÇÃO DE PISO DE ALTA RESISTÊNCIA	
3	DEMOLIÇÃO DE PISO VINÍLICO	
PAREDE		
1	DEMOLIÇÃO DE ALVENARIA	
2	DEMOLIÇÃO DE ALVENARIA ACIMA DE 0,70m	
3	REMOÇÃO DE DIVISÓRIA DE MADEIRA	
4	DEMOLIÇÃO DE REVESTIMENTO CERÂMICO (n=1,50m)	
OUTROS		
1	REMOÇÃO DE PORTAS DE ACORDO COM QUADRO DE ESQUADRIAS	
2	REMOÇÃO DE JANELAS DE ACORDO COM QUADRO DE ESQUADRIAS	
3	REMOÇÃO DE AR CONDICIONADO TIPO SPLIT	
4	REMOÇÃO DE ACESSÓRIOS	
5	REMOÇÃO DE GRADES DE FERRO COM REINSTALAÇÃO NAS JANELAS	
6	REMOÇÃO DAS CATRACAS	
7	DEMOLIÇÃO DE ARMÁRIO EM MADEIRA	
8	LIXAR MADEIRA REMOVENDO VERNIZ	

QUADRO DE DEMOLIÇÃO	
ELÉTRICA	
1	REMOÇÃO DE ELECTROCALHA 100x50mm (0,00 m)
2	REMOÇÃO DE ELECTROCALHA 50x50mm (3,00 m)
3	REMOÇÃO DE ELECTROCALHA 100x100mm (9,00 m)
4	REMOÇÃO DE ELECTROUTOPO PVC RÍGIDO 2" (100,00 m)
5	REMOÇÃO DE ELECTROUTOPO PVC RÍGIDO 2" (8,00 m)
6	REMOÇÃO DE CAIXA DE DERIVAÇÃO PVC COM TOMADA (32 UNIDADES)
7	REMOÇÃO DE CAIXA DE DERIVAÇÃO PVC COM INTERRUPTOR E TOMADA (03 UNIDADES)
8	REMOÇÃO DE CAIXA DE PROTEÇÃO AR CONDICIONADO (04 UNIDADES)
9	REMOÇÃO DE LUMINÁRIAS PARA LÂMPADA TUBULAR (11 UNIDADES)
10	REMOÇÃO DE CAIXA DE PASSAGEM 20x20 cm (02 UNIDADES)
11	REMOÇÃO DE CONDUTITE 7" (06 UNIDADES)
12	REMOÇÃO DE QUADRO DE DISTRIBUIÇÃO SOBREPOR COM 8 DISJUNTORES (02 UNIDADES)

LEGENDA DE ELÉTRICA/ ILUMINAÇÃO	
PONTOS DE TOMADA	ILUMINAÇÃO
 TOMADA BAIXA	 LUMINÁRIA RETANGULAR 1 LÂMPADA 1x120W
 TOMADA MÉDIA	 LUMINÁRIA RETANGULAR 2 LÂMPADAS 2x120W
 TOMADA ALTA	 LUMINÁRIA RETANGULAR 4 LÂMPADAS 4x120W
 PONTO DE TOMADA NO TETO	 LUMINÁRIA REDONDA 1 LÂMPADA 1x120W
INTERRUPTOR	QUADROS DE DISTRIBUIÇÃO
 INTERRUPTOR 1 SEÇÃO	 QUADRO DE DISTRIBUIÇÃO ELÉTRICA

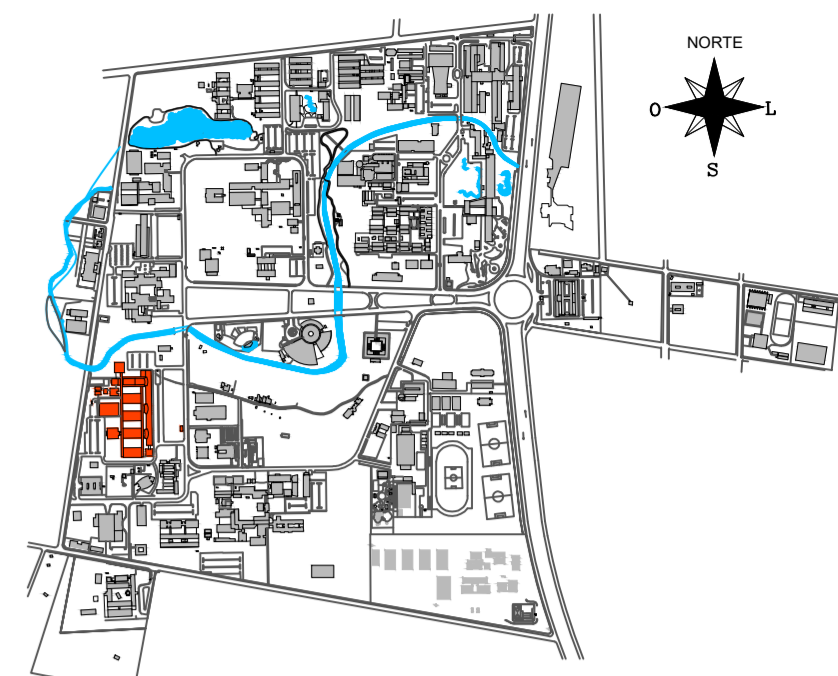
LEGENDA:

 DEMOLIR
 CONSTRUIR
 REINSTALAR
 EXISTENTE A MANTER
 ETAPA 02

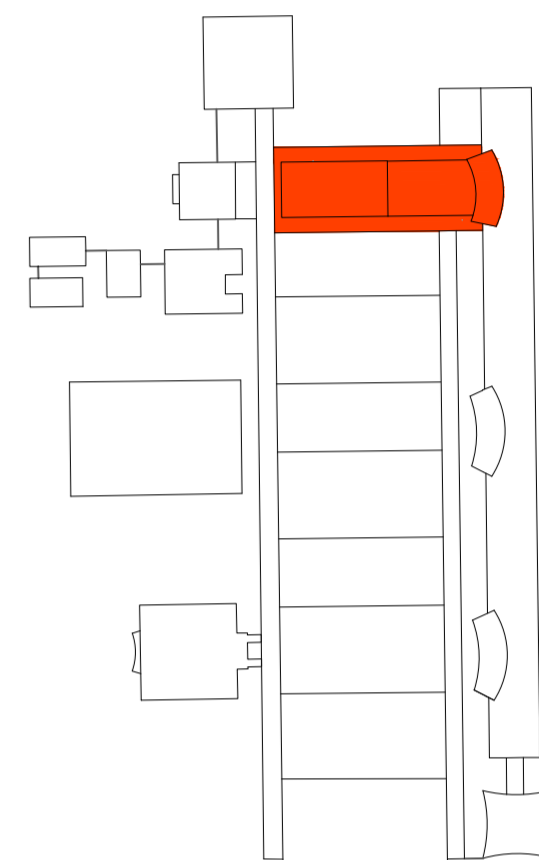
CONFERIR COTAS NO LOCAL

CÓDIGOS: M - MADEIRA A - ALUMÍNIO F - FERRO P - PLÁSTICO V - VIDRO						
PORTAS						
CÓDIGO	LARGURA	ALTURA	QUAN.		TIPO	MATERIAL
PM 01	1,30	3,46	01	madeira	porta de giro com duas folhas em madeira semico espessura 35mm revestida laminado melamínico e bandieira superior	madeira
PM 02	0,80	2,10	02	madeira	porta de giro em madeira semico espessura 35mm	madeira
PM 03	0,95	2,10	01	madeira	porta de giro em madeira semico espessura 35mm	madeira
PM 04	0,70	2,10	01	madeira	porta de giro em madeira semico espessura 35mm	madeira
PDiv 01	0,80	2,10	03	madeira	porta de divisória, de giro em madeira semico espessura 35mm	madeira
JANELAS						
JAB b	2,10	1,25	08	alumínio e vidro	esquadria tipo correr na linha 25 em alumínio anodizado na cor natural, película mínima de 15 microns, com contramarco, aremetê e guarnição de borracha para vidro cristal liso na cor transparente 4mm.	alumínio e vidro
JAB b	1,10	1,10	01	alumínio e vidro	esquadria tipo correr na linha 25 em alumínio anodizado na cor natural, película mínima de 15 microns, com contramarco, aremetê e guarnição de borracha para vidro cristal liso na cor transparente 4mm.	alumínio e vidro
JM1	3,85	0,50	02	madeira e vidro	esquadria fixa em madeira com visor em vidro cristal liso na cor transparente 4mm.	madeira e vidro

8 CORTE EE' - DEMOLIÇÃO
ESCALA: 1/50



1 PLANTA DE SITUAÇÃO
SEM ESCALA



2 PLANTA CHAVE - CTO
SEM ESCALA

APROVAÇÃO

[illegible]

Elaboração	responsáveis técnicos:		coordenação	D.P.P.	ISABEL PINTO	DIRETOR	
	D.P.P.	PAOLLA OLIVEIRA		ESTAGIÁRIA	SINFRA	CARLOS FALCÃO	SUPERINTENDENTE
	D.P.P.	ANA TEREZA ASSIS		COORDENADORA	UFPE	ALFREDO GOMES	REPRESENTANTE